

Panneaux profil U

Clôtures élégantes et Durables

Nos panneaux sont composés d'une solide structure métallique galvanisée et thermo-laquée à chaud.

Muni de 2 profils U aux extrémités et d'une platine au sol, ce système garantit une bonne stabilité et une excellente résistance.

Grâce aux platines soudées directement sur les profils U, ou à des poteaux à sceller, la pose se fait rapidement, facilement et économiquement sur une longrine ou des ancrages en béton.

Bord de mer

Selon l'endroit où se situe votre propriété, il convient d'utiliser le traitement anti corrosion adapté de la structure métallique.

En milieu marin, à moins de 30 km du bord de mer, nous préconisons un traitement spécial pour éviter tout problème de rouille de la structure métallique. La structure est traitée par galvanisation à chaud plus un traitement époxy, ainsi qu'un thermo-laquage au four en 2 couches.



Panneaux sur profil U avec platines, tressage simple

Choix et Aspect

Avec les 2 types de tressage, vous pouvez choisir une séparation aérée ou plus intime.

- ✓ Le **tressage simple** permet de laisser passer l'air et la lumière à travers les panneaux. Vous pouvez aussi mettre en valeur les panneaux FOREST AVENUE avec des plantes grimpantes.
- ✓ Le **tressage double** quant à lui donne un espace plus fermé, plus intime.

Esthétique et Coloris

Avec 10 coloris de fibre, et 4 structures différentes vous pouvez personnaliser votre projet selon vos goûts. Tous est possible, en utilisant plusieurs coloris de fibre sur un même panneau, de même que la disposition des coloris sur le panneau. Pour la structure métallique, vous pouvez demander toutes les teintes RAL, en sachant que la teinte standard est le RAL 7022.



Panneaux avec profil U sur platine, tressage double



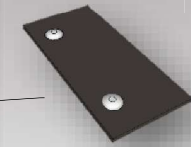

Panneaux sur profil U avec poteaux à sceller, tressage double

Panneaux profil U avec poteaux à sceller

Les panneaux en profil U avec poteaux à sceller dans le sol sont utilisés si le sous-sol est constitué de terre meuble.

Pin Aluminium
4 pin par panneau

Vis auto perceuse
Bi-métal
(12x par panneau)



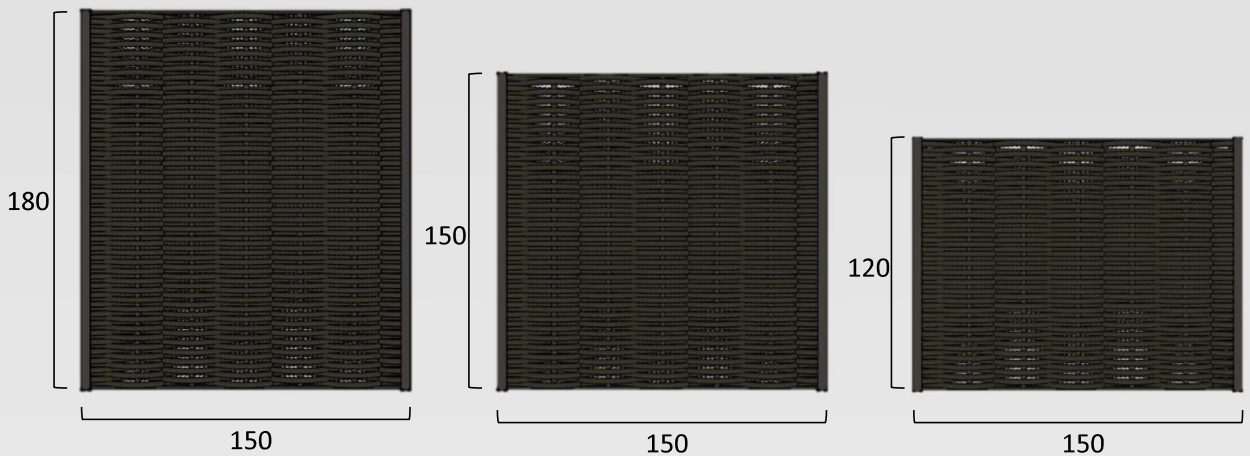
Pièce de finition
2 par panneau

Les pièces de
finition sont pré-
assemblés dans
notre atelier

Dimensions standard (en cm):




Poteau section 80 x 80 mm
• Poteau de coin
• Poteau pour des grands
longueurs
• 3000 / 2400 mm




Poteau section 80 x 40 mm
• Poteau pour des plus petits longueurs
• 3000 / 2400 / 2100 / 1800 mm



Aimerez-vous une hauteur plus élevée?
Utilisez des bordures en béton ou demandez la hauteur souhaitée ! Nous faisons aussi des panneaux sur mesure!





Panneaux profil U avec poteaux à sceller : quelques réalisations




Tressage simple et double



Tressage simple



Tressage double avec poteaux 80x80 mm



Tressage simple avec poteaux 80x40mm



Tressage double avec poteaux 80x40 mm



Les bordures en béton en bas du panneau peut s'utiliser pour augmenter encore en hauteur

Panneau profil U sur platine

Platine de fixation pour mur



Platine de liaison pour angle 90 °




Platine de liaison intermédiaire 180 °



Platine de finition d'extrémité KPS



Pin Aluminium
4x par
panneau






Pose en angle

Pose sur longrine béton



Pose en linéaire

Dimensions standards (en cm):



Les panneaux sont fournis de manière standard avec une espace libre de 5 cm entre la platine et le bas du panneau

Panneaux profil U sur platine : quelques réalisations



Tressage simple



Tressage simple



Tressage double



Projet de séparations de terrasse en tressage simple



Pièce muret
(vis d'ancrage non incluses)